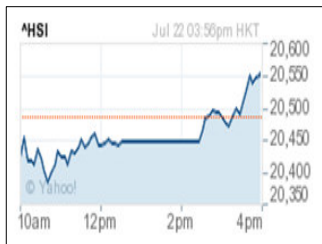




REGIONAL MARKET NEWS

JUMAT, 23 JULI 2010

Bursa Hong Kong Berlanjut Naik Merespon China



Symbol	HSI	HSINO
OPEN	20487.49	20445
HIGH	20592.46	20622
LOW	20384.73	20376
CLOSE	20589.70	20586
+/-	+102.47	+51
RANGE	207.73	246
VOL	-	64125

Hong Kong (DJ Newswires, 22 Juli) Berlanjutnya kenaikan pada bursa China membantu index acuan Hong Kong untuk kembali meraup keuntungan pada perdagangan Kamis yang sejak awal tertekan akibat taking profit mengikuti kekecewaan dari komentar ketua bank sentral AS terhadap outlook ekonomi.

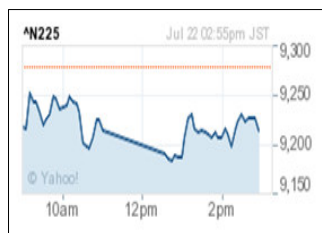
Bluechips index Hang Seng berakhir naik 102.47 poin atau 0.5% pada posisi 20,589.70 meskipun volume turnover transaksi menurun dari hari sebelumnya menjadi HK\$54.37 milyar.

Analisis mengatakan bahwa momentum kenaikan ini sifatnya hanya sementara hingga index mencapai resistance-nya di 21,000 karena kekhawatiran seputar melambatnya laju pemulihan global dan ketidakpastian seputar kestabilan pertumbuhan ekonomi kuat di China.

Esprit, yang pangsa pasar nya lebih banyak ke Eropa, naik 0.7% di HK\$43.70 setelah Goldman Sachs mengangkat peringkat saham tersebut dari netral menjadi beli dan sekaligus menaikkan target sahamnya ke HK\$55.

Patrick Yui dari CASH Asset Management memprediksikan bahwa China mungkin akan memulai suatu tindakan baru untuk mencegah turunnya laju pertumbuhan ekonomi, sehingga ini setidaknya akan memberikan dampak positif terhadap sektor property dan perbankan. Sementara itu dari laporan sebuah web juga menyebutkan bahwa China berencana untuk menunda peluncuran pajak property hingga 2012 nanti.

Testimoni Bernanke, Dollar Turun Seret Eksporiti; Nikkei Melemah Untuk Ke-5 Kali



Symbol	SNI	SN1U0
OPEN	9216.28	9215
HIGH	9278.83	9415
LOW	9176.12	9170
CLOSE	9220.88	9410
+/-	-57.95	+125
RANGE	102.71	245
VOL	-	103153

Tokyo (DJ Newswires, 22 Juli) Berlanjutnya pelemahan dollar dan tertimony yang mengecewakan dari ketua the Fed, Ben Bernanke lagi-lagi merontok saham eksporiti seperti Tokyo Electron dan Olympus yang terkena tekanan jual cukup besar.

Nikkei 225 berakhir turun 57.95 poin atau 0.6% di 9220.88, melanjutkan penurunannya sejak empat sesi perdagangan terakhir dengan akumulasi kerugian mencapai 5.9%. volume transaksi total hampir mencapai 2.66 milyar lembar yang sebagian dari total transaksi tersebut merupakan kontribusi saham Mizuho FG senilai 1.28 milyar.

Perdagangan saham telah lemah sejak pembukaan, yang mengisyaratkan kekecewaan pasar terhadap komentar Bernanke terhadap outlook ekonomi AS dan tidak memberikan sinyal tambahan terhadap langkah pelonggaran kebijakan dalam waktu dekat untuk membantu pertumbuhan ekonomi AS.

Dollar secara berangsur kembali melemah ke bawah level 87.00 terhadap yen, yang menjadi cukup bukti untuk mengecek saham eksporiti. "Bila market bisa bertahan diatas support jangka pendek di 9091, dip-buying mungkin mulai akan muncul."ungkap Toshikazu Horiuchi dari Cosmo Securities. Dia mencatat, bahwa kekhati-hatian menjelang hasil tes stress perbankan Eropa juga membebani perdagangan saham hari Kamis.

HONG KONG STOCKS MOST ACTIVE			
COMPANY	PRICE	CHANGE	TURN (K)
CCB	6.470	▲ 0.020	1,012,822
HSBC HOLDINGS	75.800	▲ 0.050	929,938
BANK OF CHINA	4.100	▲ 0.010	792,028
CHINA MOBILE	78.200	▲ 0.150	782,614
CHINA LIFE	34.050	▲ 0.150	672,318

TOKYO STOCKS MOST ACTIVE			
COMPANY	PRICE	CHANGE	VOL (K)
MIZUHO FIN	134.00	▲ 2.00	1,279,813,600
MITSUBISHI UFJ	400.00	▲ 0.00	47,935,100
ISUZU MOTORS	245.00	▼ -6.00	38,253,000
MITSUMI & CO	1,113.00	▲ 25.00	34,972,400
NOMURA HOLD	460.00	▲ 5.00	32,609,900



US MARKET NEWS

Laporan Pendapatan Q2 Kembali Cerahkan Wallstreet

New York (DJ Newswires, 22 Juli) – Saham-saham AS bergerak secara merata di perdagangan Kamis mengikuti kuatnya laporan pendapatan dari Caterpillar, 3M dan United Parcel Service (UPS), sementara membaiknya data penjualan rumah tersedia (existing home sales) dan aktivitas ekonomi di zona euro turut menyedai dorongan terhadap kenaikan Wallstreet tadi malam.

Dow Jones berakhir dengan gain 201.77 poin atau 1.99% pada posisi 10332.30, yang merupakan gain harian terbesar sejak 7 Juli lalu. Saham Boeing memimpin gainer dengan lompatan saham hingga 5.4% di \$66.60 setelah rivalnya dari Eropa, Airbus menaikkan pemesanan target utuh untuk tahun 2010.

Diantara komponen Dow yang merilis laporan pendapatannya, adalah 3M yang naik hingga \$84.75 setelah manufaktur tersebut membukukan kenaikan pendapatan Q2 hingga 43%. AT&T naik 2.4% setelah jasa telekomunikasi tersebut melaporkan kenaikan pendapatan Q2 sebesar 26% berkat yang mengambil keuntungan dari aktivitas layanan iPhone. Caterpillar naik 1.7% ke \$68 setelah industry besar tersebut membukukan kenaikan laba Q2 hingga 91% serta meningkatkan outlook pendapatannya tahun ini. (FY).

Cerahnya laporan pendapatan beberapa perusahaan besar tersebut diikuti oleh data aktivitas ekonomi yang menggembirakan di zona euro setelah index pembelian manager dan order industry, keduanya naik secara tak terduga, yang mengimbangi data penjualan rumah tersedia yang berada sedikit dibawah estimasi.

Sebagai tambahan, investor mendapati guliran data secara khusus memberikan semangat karena jumlah dari perusahaan besar yang membukukan pendapatannya berada diatas estimasi analisis dari periode sebelumnya.

Index komposit Nasdaq bertambah 58.56 poin atau 2.68% di 2245.89 dan index S&P 500 gain 24.08 poin atau 2.25% di 1093.67, yang kesemua sektor berakhir positif dipimpin oleh industry setelah terdorong oleh laporan 3M dan Caterpillar.



INTERNATIONAL MARKET

Symbol	Last	Change
DJIA	10322.30	▲ 201.77
NASDAQ	2245.89	▲ 58.56
S&P 500	1093.34	▲ 23.75
FTSE	5313.81	▲ 99.17
SHICOM	2535.39	▲ 27.01
KOSPI	1748.78	▲ 13.25
IHSG	2995.44	▲ 3.48
HKD	7.7735	▼ 0.0006
JPY	87.0450	▲ 0.1000
YUAN	6.7797	▼ 0.0394
RP	9050.00	▲ 1.00
LGD	1195.60	▲ 3.80
Nymex Oil	79.30	▲ 2.74

ECONOMIC INDICATOR


Date	Loc	Description	Fcst	Prev	Act
22/7	JPN	All Industrial Activity m/m	-0.4%	1.9%	0.2%
	US	Unemployment Claims	449K	427K	464K
	US	Existing Home Sales	5.18M	5.66M	5.37M
	US	Fed Chairmen Bernanke Testifies	--	--	--
	US	CB Leading Index m/m	-0.3%	0.5%	-0.2%
	US	Natural Gas Storage	53B	78B	51B
26/7	JPN	Trade Balance	--	--	--
	US	New Home Sales	--	--	--
27/7	JPN	CSPI y/y	--	--	--
	US	S&P/CS Composite-20 HPI y/y	--	--	--
	US	CB Consumer Confidence	--	--	--
	US	Richmond Manufacturing Index	--	--	--
28/7	US	Core Durable Goods Orders m/m	--	--	--

DISCLAIMER: Review ini merupakan terjemahan, kutipan dan rangkuman dari beberapa sumber berita di Internet dan media informasi lainnya. Perusahaan tidak bertanggung jawab atas penggunaannya. Hanya untuk lingkungan internal.



MARKET ANALYSIS

JUMAT, 23 JULI 2010



GENERAL INFORMATION

Amerika
Hong Kong
Jepang
China

Hong Kong Company & Earnings News

Jumat, 23 Juli 2010

Senin, 26 Juli 2010

++ COMPANY RESULTS ++

- Amax Holdings Ltd final results.
- China Solar Energy Holdings Ltd final results.
- Chinese People Holdings Co Ltd final results.
- Come Sure Group (Holdings) Ltd final results.
- CST Mining Group Ltd final results. Board meeting at 1600 (0800).
- Freeman Corporation Ltd final results. Board meeting at 1600 (0800).
- G-Vision International (Holdings) Ltd final results. Board meeting at 1600 (0800).
- Hanny Holdings Ltd final results.
- ITC Corporation Ltd final results.
- Lung Cheong International Holdings Ltd final results. Board meeting at 1000 (0200).
- New Island Printing Holdings Ltd final results.
- Noble Jewelry Holdings Ltd final results.
- Rising Development Holdings Ltd final results.
- Shandong Molong Petroleum Machinery Co Ltd H1 results. Board meeting at 0900 (0100).
- Shun Cheong Holdings Ltd final results. Board meeting at 1430 (0630).
- Sino Resources Group Ltd final results. Board meeting at 1130 (0330).
- Starlight International Holdings Ltd final results.
- WLS Holdings Ltd final results. Board meeting at 1230 (0430).
- Xpress Group Ltd final results. Board meeting at 1200 (0400).

++ ECON/MEDIA ++

- 1500 (0700) Invesco Press conference: 'The Global Sovereign Debt Crisis'.

++ COMPANY RESULTS ++

- Asia Cassava Resources Holdings Ltd final results. Board meeting at 0930 (0130).
- Asia Commercial Holdings Ltd final results.
- Bel Global Resources Holdings Ltd final results.
- Bestway International Holdings Ltd final results.
- China Fortune Group Ltd final results.
- CK Life Sciences Int'l. (Holdings) Inc. H1 results.
- Doxen Energy Group Ltd final results. Board meeting at 1530 (0730).
- HyComm Wireless Ltd final results. Board meeting at 1600 (0800).
- Kin Yat Holdings Ltd final results.
- Same Time Holdings Ltd final results. Board meeting at 1100 (0300).
- Sustainable Forest Holdings Ltd final results.
- Temujin International Investments Ltd final results. Board meeting at 1630 (0830).
- United Power Investment Ltd final results. Board meeting at 1600 (0800).

++ AGM/EGM/SGM ++

- 1130 (0330) HKC (Holdings) Ltd SGM. 9/F, Tower 1, South Seas Centre, TST East.
- 1030 (0230) Hong Kong Energy (Holdings) Ltd EGM. 9/F, Tower 1, South Seas Centre, TST East.
- 1000 (0200) New Century Group Hong Kong Ltd SGM. Plaza 1&2, Lower Lobby, Novotel Century Hong Kong.
- 1030 (0230) Tonic Industries Holdings Ltd EGM. Room 607, The Boys'&Girls' Clubs Association of Hong Kong, 3 Lockhart Road, Wanchai.



INDICATOR	VALUE
STOCH (14)	▲ 54.97
RSI (14)	▲ 56.79
MACD (9)	▲ 62.12
PAR SAR (9)	▲ 19960
EMA (20)	▲ 20277
EMA (50)	▲ 20274

FIBONACCI RETRACEMENT	
0.0%	18992
23.60%	19801
38.20%	20301
50.00%	19705
61.80%	21109
100.0%	22418

RANGE	20400	-	20800
	Support		Resistance
1 st	20200		21000
2 nd	20000		21200

Short	Medium	Long
Neutral	Bearish	Bullish

* Index membuka peluang untuk melanjutkan rebound setelah melepas trendline resistance seperti yang telah di paparkan pada outlook sebelumnya. Ini merupakan gain ketiga kali berturut-turut setelah menyentuh bottom 19933 diawal pekan ini.

* Target awal tetap pada level 20993, meskipun harus menghadapi resistance di 20788 (high pekan lalu) terlebih dahulu. Akan tetapi bila gain tersebut gagal dipertahankan pada sesi hari ini, artinya akan kembali menembus trendline resistance sebelumnya, maka setidaknya dia akan jatuh ke kisaran Fib. Retract 38.2% lagi atau di area 20300.



INDICATOR	VALUE
STOCH (14)	▲ 35.27
RSI (14)	▲ 45.03
MACD (9)	▲ -109.31
PAR SAR (9)	▲ 9160
EMA (20)	▼ 9417
EMA (50)	▼ 9576

FIBONACCI RETRACEMENT	
0.0%	10265
23.60%	9966
38.20%	9782
50.00%	9633
61.80%	9483
100.00%	9000

RANGE	9300	-	9500
	Support		Resistance
1 st	9200		9650
2 nd	9000		9800

Short	Medium	Long
Neutral	Bearish	Bullish

* Munculnya pola piercing line (diindikasikan oleh harga yang dibuka lebih rendah dibandingkan harga penutupan sebelumnya, akan tetapi akhirnya ditutup dengan kenaikan secara signifikan), cukup menyatakan munculnya kekuatan momentum yang berubah dari bearish menjadi bullish.

* Bullish engulfing pada sesi kemarin memberikan sinyal penguatan lanjutan untuk index setidaknya untuk melakukan penetrasi resistance WMA 50 (9576) dan resistance trendline-nya sebagai indikasi awal target pemenuhan high level di 10265. Akan tetapi bila tertahan pada sesi ini, setidaknya hanya akan tertahan di support sejak empat sesi terakhir di 9200.

DISCLAIMER

Komentar di dalam ulasan teknikal bukan rekomendasi untuk beli maupun jual, namun hanya cara untuk menginterpretasikan pola indikator dan grafik. Perusahaan tidak bertanggung jawab atas penggunaannya.